

УПРАВЛЕНИЕ ФЕДЕРАЛЬНОЙ СЛУЖБЫ
ГОСУДАРСТВЕННОЙ СТАТИСТИКИ
ПО ХАБАРОВСКОМУ КРАЮ, МАГАДАНСКОЙ
ОБЛАСТИ, ЕВРЕЙСКОЙ АВТОНОМНОЙ ОБЛАСТИ
И ЧУКОТСКОМУ АВТОНОМНОМУ ОКРУГУ

Рынки товаров и услуг Еврейской автономной области



январь 2023 года

Рынки товаров и услуг

Еврейская автономная область

январь 2023 года

- 01 Розничная торговля
- 02 Общественное питание
- 03 Оптовая торговля
- 04 Платные услуги населению



РОЗНИЧНАЯ ТОРГОВЛЯ

январь 2023 г., млн рублей

Всего



2 662,6

97,5%

к январю 2022 года

Пищевые продукты, включая напитки, и табачные изделия



1 511,8

101,1%

к январю 2022 года

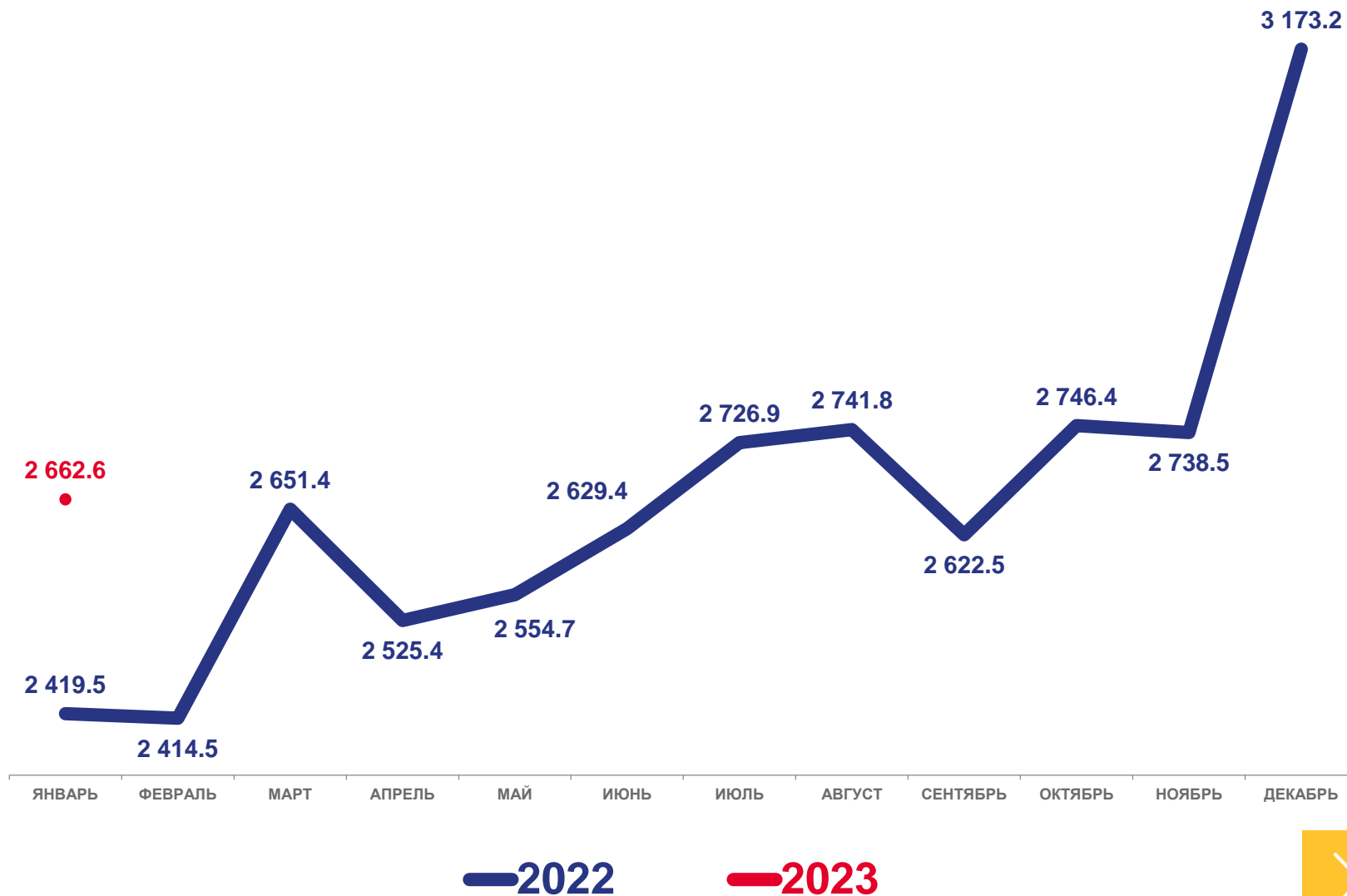
Непродовольственные товары



1 150,8

93,1%

к январю 2022 года





РОЗНИЧНАЯ ТОРГОВЛЯ

январь 2023 г., млн рублей

1 418,8

Крупные и средние организации

208,4

Малые предприятия

266,8

Микропредприятия

749,1

Индивидуальные предприниматели

19,5

Рынки и ярмарки

Структура формирования оборота по хозяйствующим субъектам
(в % к итогу)





ТОВАРНЫЕ ЗАПАСЫ В ОРГАНИЗАЦИЯХ РОЗНИЧНОЙ ТОРГОВЛИ

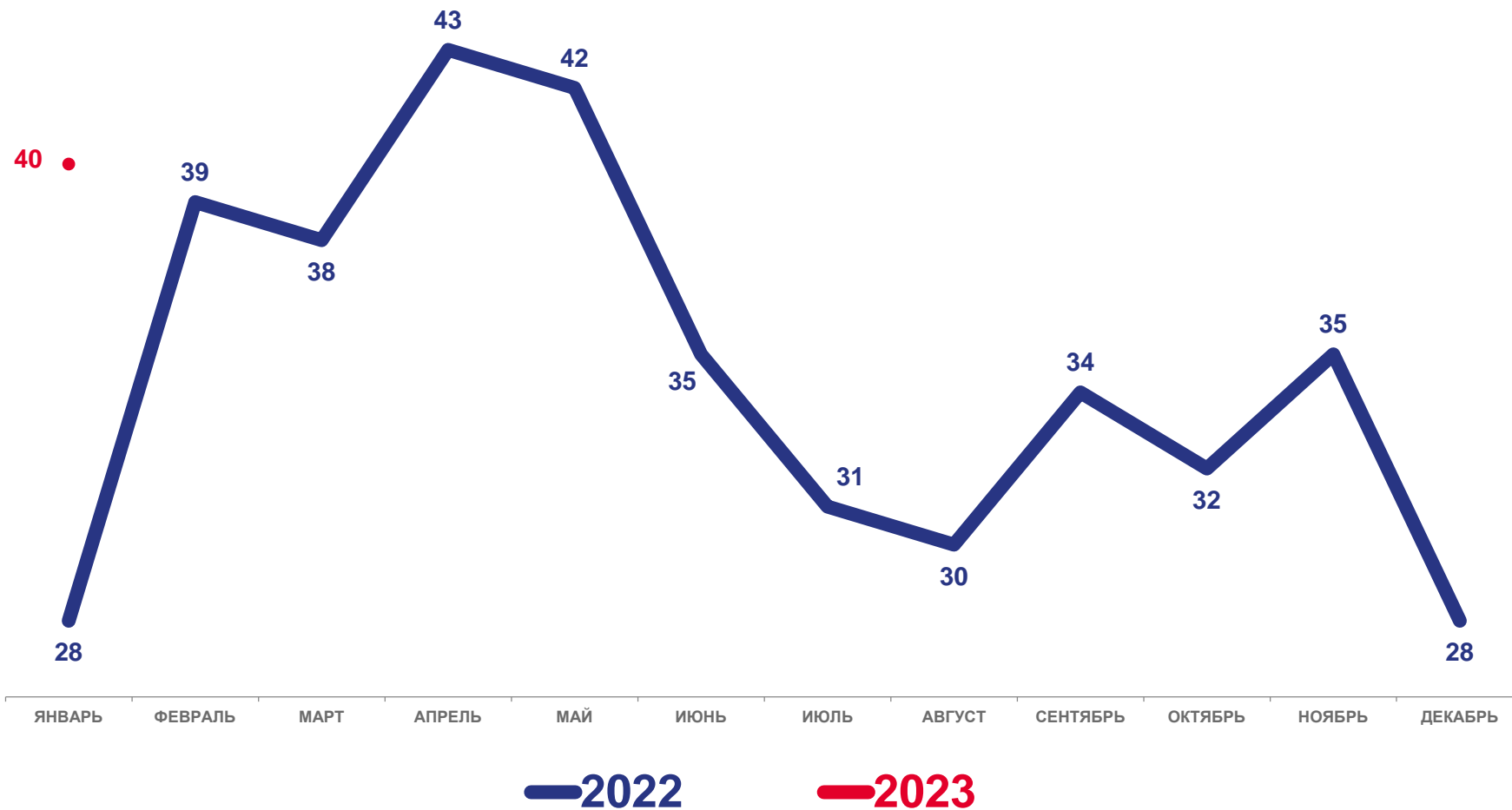
на конец месяца, в днях торговли

Январь 2023 года

Запасы
1 860,6 млн рублей

122,4%
к январю 2022 года

106,7%
к декабрю 2022 года





ОБЩЕСТВЕННОЕ ПИТАНИЕ

млн рублей

Январь 2023 года



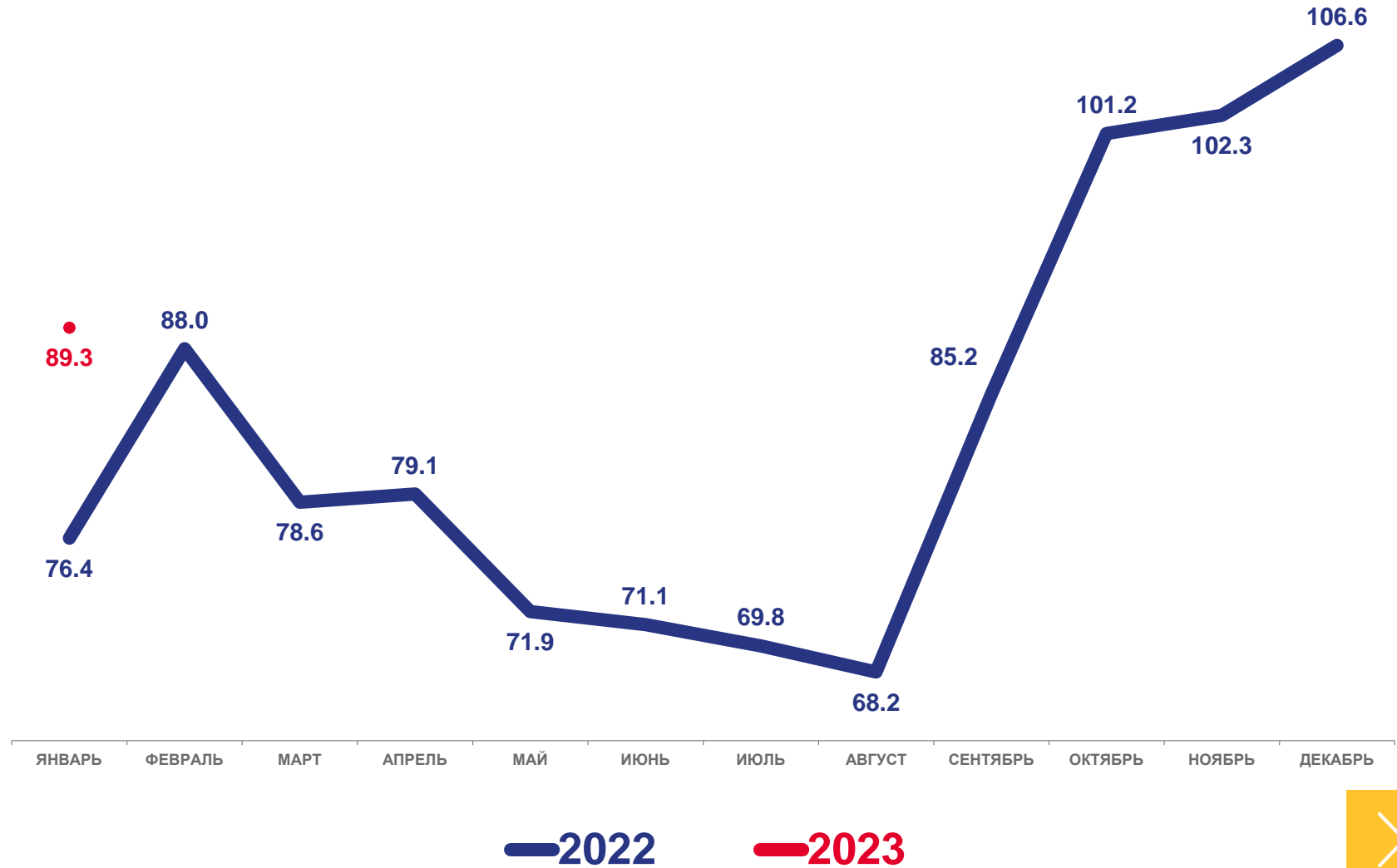
89,3

95,3%

к январю 2022 года

83,8%

к декабрю 2022 года





ОБЩЕСТВЕННОЕ ПИТАНИЕ

январь 2023 г., млн рублей

46,2

Крупные и средние организации

5,0

Малые предприятия

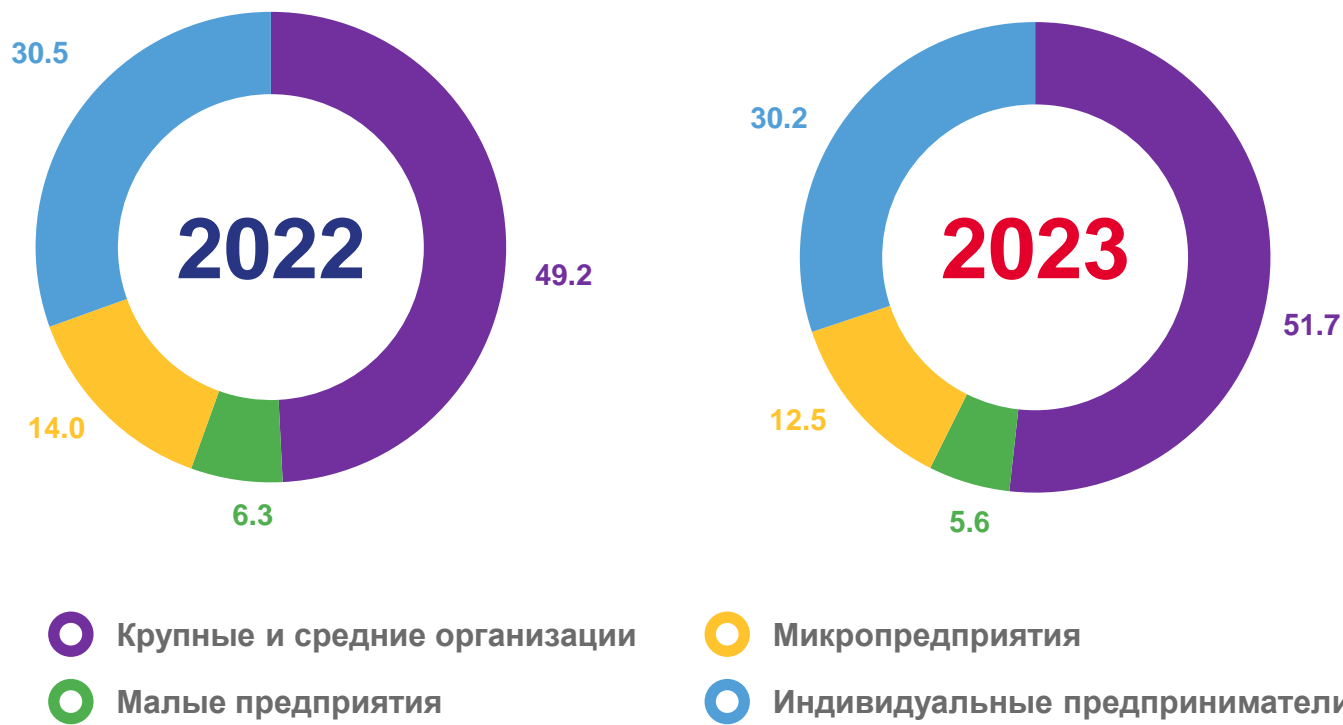
11,1

Микропредприятия

27,0

Индивидуальные предприниматели

Структура формирования оборота по хозяйствующим субъектам
(в % к итогу)





ОПТОВАЯ ТОРГОВЛЯ

январь 2023 г., млн рублей

Всего

1 088,4

в 2,6 р.

к январю 2022 года

Организации с основным видом деятельности «оптовая торговля»

875,9

в 2,6 р.

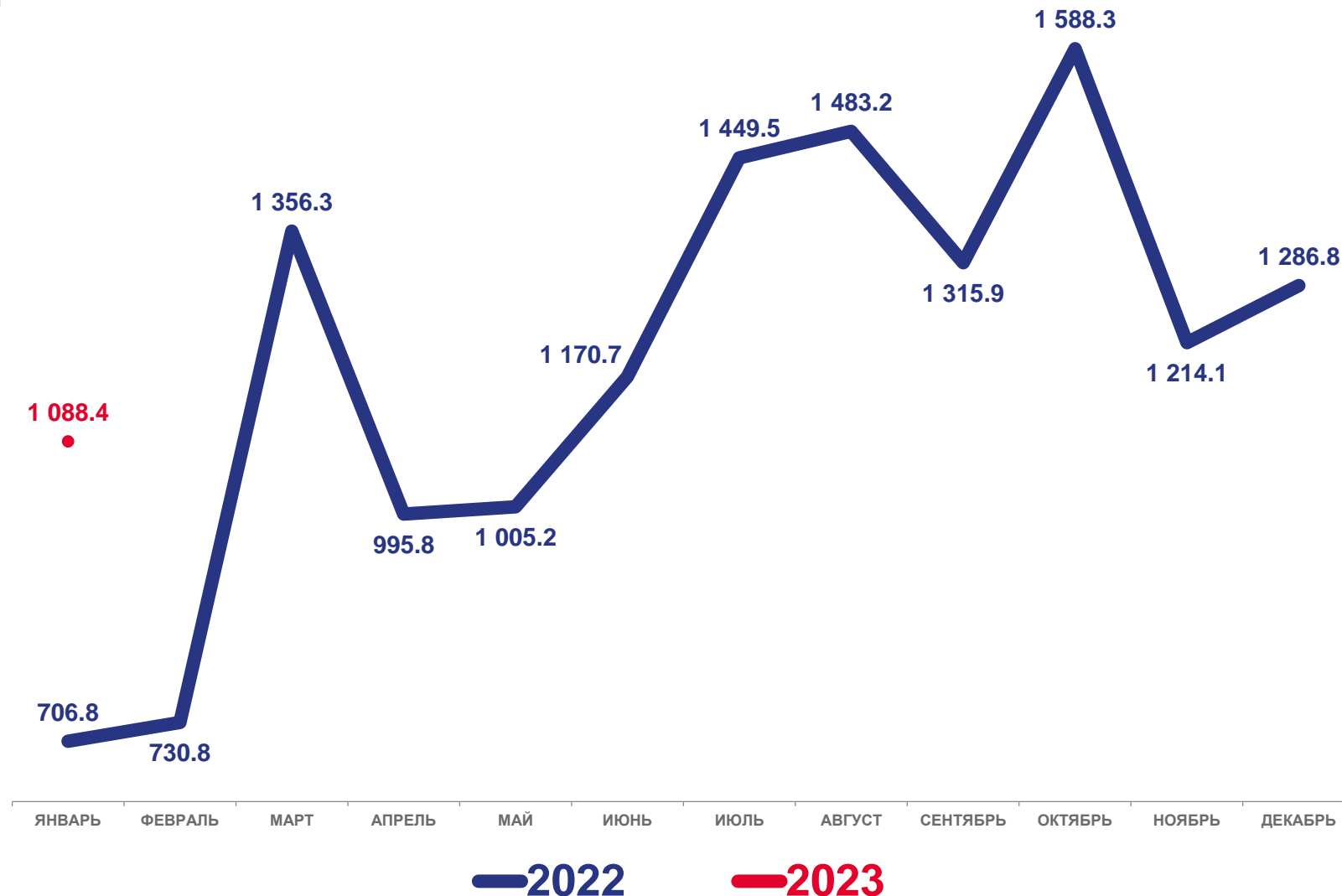
к январю 2022 года

Организации других видов деятельности

212,5

в 2,4 р.

к январю 2022 года



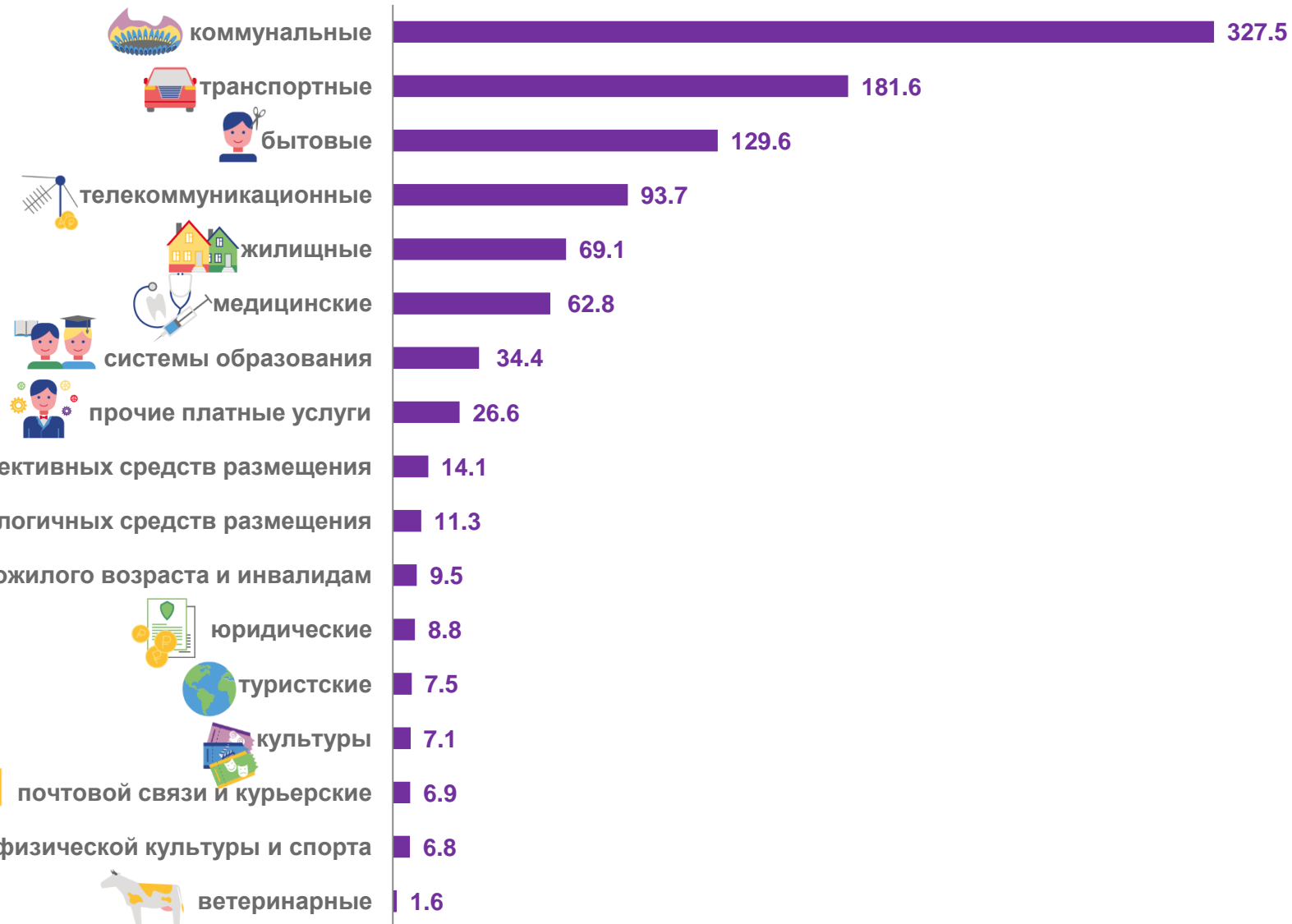


ПЛАТНЫЕ УСЛУГИ НАСЕЛЕНИЮ

январь 2023 г., млн рублей

Всего

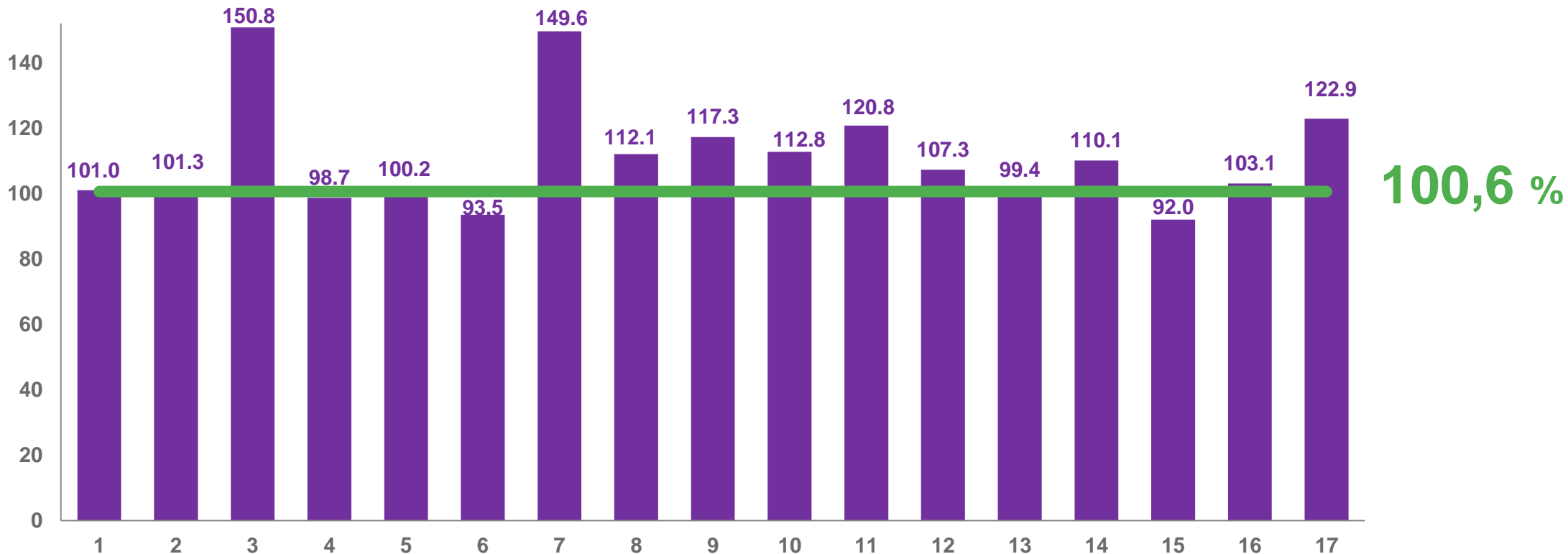
998,9





ПЛАТНЫЕ УСЛУГИ НАСЕЛЕНИЮ

январь 2023 г. в % к январю 2022 г.



- 1 – бытовые
- 2 – транспортные
- 3 – почтовой связи и курьерские
- 4 – телекоммуникационные
- 5 – жилищные
- 6 – коммунальные
- 7 – культуры

- 8 – туристские
- 9 – гостиниц и аналогичных средств размещения
- 10 – физической культуры и спорта;
- 11 – медицинские
- 12 – специализированных коллективных средств размещения

- 13 – ветеринарные
- 14 – юридические
- 15 – системы образования
- 16 – услуги, предоставляемые гражданам пожилого возраста и инвалидам
- 17 – прочие платные услуги





БЫТОВЫЕ УСЛУГИ НАСЕЛЕНИЮ

январь 2023 г., млн рублей

Всего

129,6





БЫТОВЫЕ УСЛУГИ НАСЕЛЕНИЮ

январь 2023 г. в % к январю 2022 г.



101,0 %

1 – ремонт, окраска и пошив обуви
 2 – ремонт и пошивы швейных, меховых и кожаных изделий
 3 – ремонт и техническое обслуживание бытовой радиоэлектронной аппаратуры, бытовых машин и приборов
 4 – техобслуживание и ремонт транспортных средств

5 – изготовление и ремонт мебели
 6 – химическая чистка и крашение, услуги прачечных
 7 – ремонт и строительство жилья и других построек
 8 – услуги фотоателье
 9 – услуги саун, бань и душевых

10 – парикмахерские и косметические услуги
 11 – услуги по аренде, лизингу и прокату
 12 – ритуальные услуги
 13 – прочие бытовые услуги

